

1.1 Navodila za namestitev blazine za dojke MammoPad

Blazine za dojke MammoPad® so medicinski pripomočki za enkratno uporabo. So radiotransparentne in brez lateksa. Pri vsaki bolnici uporabite svežo blazino. Da zagotovite pravilno namestitev blazine, upoštevajte ta postopek.

1. Odprite vrečo, ki vsebuje blazine za dojke MammoPad, odstranite eno blazino in ponovno zaprite vrečo.



Opomba

Blazine je treba shranjevati v zatesnjeni plastični vreči, da preprečite kontaminacijo, ki bi lahko vplivala na kakovost slikanja. Shranjujte zaščiteno pred neposredno sončno svetlobo in zatesnite vrečko, ko izdelka ne uporabljate.

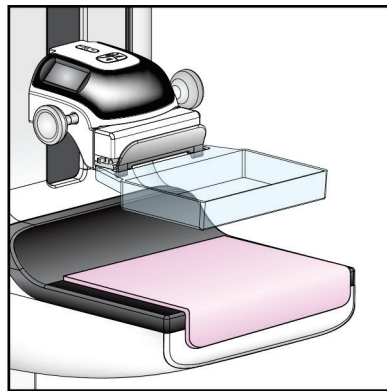
2. Odlepite papirnato podlago z blazine in jo zavržite.
3. Lepilno stran namestite na platformo za slikanje skladno z navodili v naslednji opombi za vašo vrsto sistema. Blazine ne namestite čez naslikane nalepke.



Opomba

Selenia® in večina drugih sistemov FFDM – zaobljen rob usmerite proti spodnji levi strani detektorja. Blazino pogladite od zadnjega dela platforme za slikanje proti njenemu sprednjemu delu.

Dimensions® in večina drugih sistemov GE – zaobljen rob usmerite proti spodnji desni strani detektorja. Blazino pogladite od sprednjega dela platforme za slikanje proti njenemu zadnjemu delu.



Slika 1: Blazina MammoPad nameščena na platformi za slikanje

4. Pri vseh pogledih slikanja upoštevajte normalen postopek določanja položaja.
5. Ko je preiskava končana, odstranite blazino s platforme za slikanje in jo zavržite.



Opomba

Če je bila blazina izpostavljena krvi ali telesnim tekočinam, upoštevajte postopek za odstranjevanje biološko nevarnih materialov v vaši ustanovi.

Za pomoč pri izdelku MammoPad se obrnite na službo za podporo za izdelek na telefonski številki 1-877-371-4372.

Pooblaščen zastopnik EU:








Hologic BV
Da Vincilaan 5
1930 Zaventem
Belgium
Tel.: +32 2 711 46 80
Faks: +32 2 725 20 87



1.2 Simboli

Simbol	Opis	Standardno
	Samo na recept	FDA 21 CFR 801.109
	Proizvajalec	ISO 15223-1:2021, referenca 5.1.1
	Pooblaščen zastopnik v Evropski skupnosti	ISO 15223-1:2021, referenca 5.1.2
	Rok uporabnosti	ISO 15223-1:2021, referenca 5.1.4
	Koda serije	ISO 15223-1:2021, referenca 5.1.5
	Kataloška številka	ISO 15223-1:2021, referenca 5.1.6
	Količina	Hologic
	Nesterilno	ISO 15223-1:2021, referenca 5.2.7
	Ne uporabite ponovno	ISO 15223-1:2021, referenca 5.4.2

Simbol	Opis	Standardno
 www.hologic.com/package-inserts	Glejte navodila za uporabo	ISO 15223-1:2021, referenca 5.4.3
	Oznaka CE Skladnost z evropsko zakonodajo	Uredba o medicinskih pripomočkih (EU) 2017/745
	Ne vsebuje lateksa iz naravnega kavčuka	Ni na voljo
	Simbol za recikliranje	Unicode, Referenca U+267C
	Medicinski pripomoček	ISO 15223-1:2021, referenca 5.7.7

© 2023 Hologic, Inc. Vse pravice pridržane. Hologic in MammoPad sta blagovni znamki in/ali registrirani blagovni znamki podjetja Hologic, Inc. in/ali njegovih podružnic v ZDA in/ali drugih državah. Ta izdelek ureja en ali več patentov ZDA ali vloge za patente. Za podrobnosti glejte www.hologic.com/patent-information.