

GYN Surgical Solutions

Catalogo dei prodotti

Quasi due decenni di esperienza e risultati

La procedura NovaSure è un metodo semplice per ridurre o arrestare il sanguinamento nelle donne con flusso mestruale abbondante (FMA)

- ✓ Efficace
- ✓ Sicuro
- ✓ Intelligente
- ✓ Personalizzato
- ✓ Rapido
- ✓ Dimostrato



Perché NovaSure?

La **Smart Depth™ Technology** offre agli operatori sanitari un sistema di ablazione endometriale sicuro ed efficace



Intelligente



La tecnologia consente di **monitorare l'impedenza del tessuto** e calcola il livello ottimale di potenza per il trattamento della cavità uterina.

Efficace



Il sistema brevettato Moisture Transport™ **permette il contatto costante tra il tessuto uterino e la rete** ed elimina qualsiasi sottoprodotto anche quando la cavità uterina è irregolare, senza bisogno di dilatazione. Non occorrono trattamenti preliminari e l'intervento può avvenire indipendentemente dal ciclo mestruale.

Sicuro



La sonda di integrità della cavità uterina è in grado di individuare eventuali perforazioni piccole quanto un ago con calibro di 18. Inoltre, l'impedenza controlla la profondità di ablazione; la procedura si interrompe quando vengono raggiunti i 50 ohm.

Dimostrato



Quasi **due decenni di esperienza e risultati dimostrati** a breve e lungo termine grazie a **più di 80 studi**.

Perché MyoSure?

Una soluzione rapida e pratica per l'eliminazione di patologie uterine (polipi, miomi sottomucosi, prodotti residui del concepimento ecc.)

Asportazione meccanica



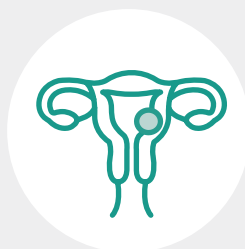
Preserva la forma e la funzionalità dell'utero, **fornendo un campione del tessuto asportato** (senza artefatti termici) a scopo di analisi.

Visualizzazione diretta



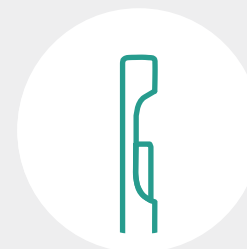
Visualizzazione completa della procedura grazie all'isteroscopia Omni™, per seguire il principio **"See and Treat"** con un solo strumento.

Aspirazione simultanea



Insieme al sistema di gestione del mezzo di distensione, l'aspirazione del tessuto asportato mediante il dispositivo consente di **mantenere un campo visivo chiaro**.

Rischio minimo

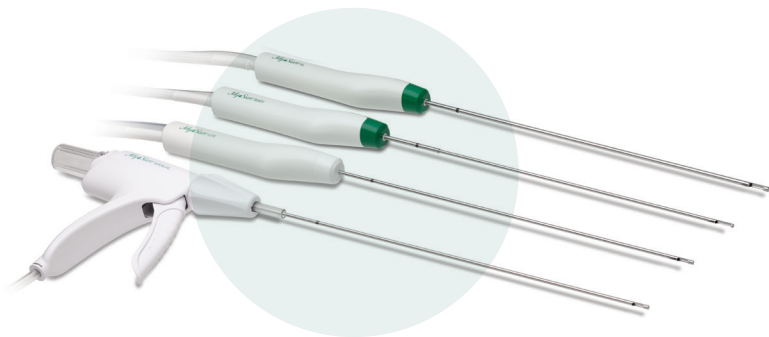


Soluzione ottimizzata per consentire un **migliore contatto con il tessuto**, favorire un'**asportazione più efficace** e **ridurre al minimo il rischio di perforazione**.

Gamma dei dispositivi

Soluzioni per diverse patologie

Il sistema MyoSure con l'isteroscopio Omni™ offre un modo rapido e pratico per asportare meccanicamente diverse patologie uterine (polipi, miomi sottomucosi, prodotti residui del concepimento ecc.)



▶ **MYOSURE MANUAL**
Biopsia guidata e polipi ≤ 1 cm

▶ **MYOSURE LITE**
Biopsia guidata e polipi ≤ 3 cm

▶ **MYOSURE REACH**
Miomi sottomucosi ≤ 3 cm e tutti i polipi

▶ **MYOSURE XL**
Miomi sottomucosi ≤ 5 cm e tutti i polipi

Perché Omni™?

Il principio "See and Treat" a un livello superiore

Isteroscopia 2 in 1



Un solo strumento per
diagnosi e trattamento

Lente cilindrica



Visualizzazione di
alta qualità in tutte le
procedure

Lunghezza di lavoro



La lunghezza di
lavoro di 200 mm
facilita l'accesso e il
trattamento in pazienti
di corporatura robusta

Diametro ridotto e forma ovale



Inserimento
facilitato e maggiore
comodità per la
paziente

2 angoli di visione e 2 diverse punte disponibili



angolo di 0°
e punta dritta

angolo di 30° e
punta smussata

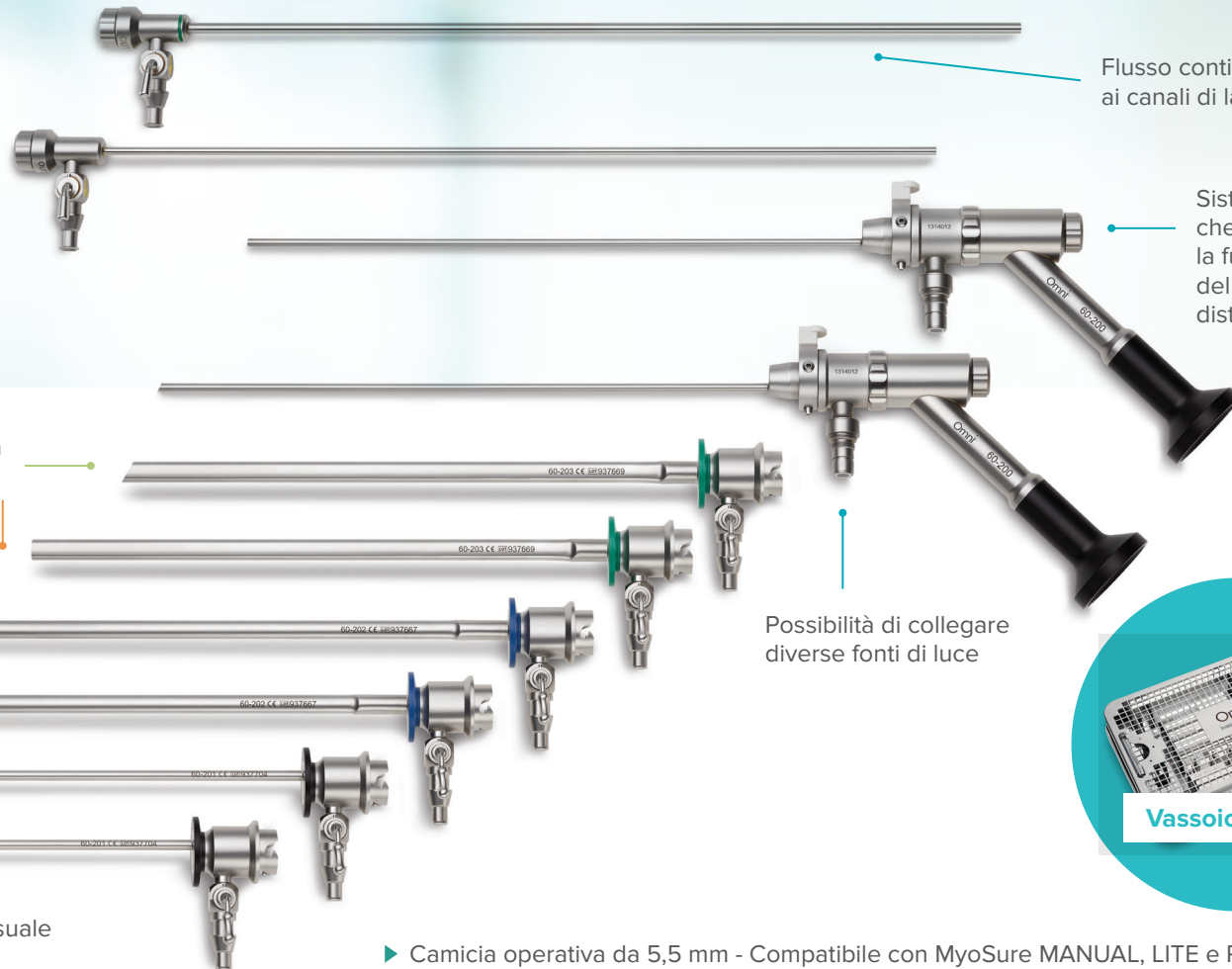


L'isteroscopia Omni™ è
disponibile con angolo
di 0° & punta dritta e
con angolo di 30° &
punta smussata per
facilitarne l'inserimento

Dotazioni



2 opzioni: angolo di 0° e punta dritta o angolo di 30° e punta smussata



Flusso continuo grazie ai canali di lavaggio

Sistema di tenuta che impedisce la fuoriuscita del mezzo di distensione

Camicia operativa da 6 mm

Camicia operativa da 5,5 mm

Camicia diagnostica da 3,7 mm

Possibilità di collegare diverse fonti di luce



Vassoio Omni™

Angolo di 0° e campo visivo di 80° per una visuale ampia della cavità uterina

- ▶ Camicia operativa da 5,5 mm - Compatibile con MyoSure MANUAL, LITE e REACH
- ▶ Camicia operativa da 6 mm - Compatibile con MyoSure MANUAL, LITE, REACH e XL

Trasformiamo la gestione del mezzo di distensione

Il sistema Fluent nasce grazie ai riscontri del personale sanitario che conosce in prima persona le complessità della gestione del mezzo di distensione.



Perché Fluent?

Procedura isteroscopica semplificata e miglior controllo

Montaggio facilitato



- Numero di tubi e collegamenti **ridotto**
- **Display touchscreen intuitivo**
- **Una sola sacca** per la raccolta dei materiali di scarto
- **Avvisi visivi e acustici** (deficit del mezzo di distensione e sacca degli scarti)

Tecnologia avanzata



- **Visualizzazione migliorata** grazie alla nuova pompa peristaltica a circuito doppio: ottimizza il controllo del deficit del mezzo di distensione e della pressione intrauterina e consente di usare meno liquido.
- **Controllo avanzato della pressione**
La paziente assorbe meno liquido, la sicurezza aumenta e si riduce il rischio di intravasazione. Minore è la pressione, migliori sono i risultati.
- **Letture precise e automatiche** del deficit di mezzo di distensione
- Tecnologia **FloPak™**
Tutti i materiali di consumo in un unico kit*

Risparmio di tempo e spazio



- **Kit procedurali tutto in uno**
- **Minori** esigenze in termini di **apparecchiature**: Console MyoSure integrata.

Codici dei prodotti

NovaSure® Endometrial Ablation

NS2013 Dispositivo NovaSure
(confezione da 3)

RFC2010 Console NovaSure

815012 Bombole di CO₂ (confezione da 5)

MyoSure® Tissue Removal Device

20403-ML Dispositivo di asportazione dei tessuti MyoSure MANUAL (confezione da 3)

30-403LITE Dispositivo di asportazione dei tessuti MyoSure LITE (confezione da 3)

10-403FC Dispositivo di asportazione dei tessuti MyoSure REACH (confezione da 3)

50-503XL Dispositivo di asportazione dei tessuti MyoSure XL (confezione da 3)

50-603XL Dispositivo di asportazione dei tessuti MyoSure XL per Fluent (confezione da 3)

10-550 Console MyoSure

40-902 Tappi di tenuta (confezione da 10)

60-5FR Tappi di tenuta 5 Fr. (confezione da 10)

Omni™ Hysteroscope

60-250-1 Isteroscopio Omni 0° - Standard Kit
(3 camicie: 3,7 mm - 5,5 mm - 6 mm)

60-250-2 Isteroscopio Omni 0° - Light Kit
(2 camicie: 3,7 mm - 5,5 mm)

60-250-30-1 Isteroscopio Omni 30° - Standard Kit
(3 camicie: 3,7 mm - 5,5 mm - 6 mm)

60-250-30-2 Isteroscopio Omni 30° - Light Kit
(2 camicie: 3,7 mm - 5,5 mm)

60-903 Vassoio di sterilizzazione e conservazione Omni

FLUENT® Fluid Management System

FLT-100 Sistema Fluent

FLT-112 Kit procedurale Fluent (confezione da 6)

FLT-005 Sacca per la raccolta dei materiali di scarto Fluent
(confezione da 5)

FLT-010 Raccogliore tessuto Fluent (confezione da 10)

Bibliografia

NovaSure® Endometrial Ablation

1. 3 Million Logo: Hologic, Inc. Data on file; 2004-2018. Based on units shipped from 2004-2018.
2. Zhang W, Du RH, Li B, Zheng XS, Yang XL, Hu B, et al. Molecular and serological investigation of 2019-nCoV infected patients: implication of multiple shedding routes. *Emerg Microbes Infect.* 2020;9(1):386-9.
3. Based on internal bench testing on simulated cervix; perceived ease of insertion of both 6-mm and 8-mm devices. N=16 surgeon users.
4. A hysteroscopic study has shown that narrow instrument diameter correlates with less patient discomfort during the post-procedure recovery phase.
5. Based on internal bench testing of a simulated procedure in a uterine model after which surgeons were asked to state their level of agreement on a Likert scale. N=16 surgeon users.

MyoSure® Tissue Removal Device

6. Data on file. Satisfaction. For you and your patients. MyoSure Tissue Removal System. <http://myosure.com/sites/myosure/files/MyoSure-Tissue-Removal-Procedure-Physician-Brochure.pdf>. Accessed October 5, 2016.
7. MyoSure LITE. <http://myosure.com/hcp/myosure-system/myosure-lite>. Accessed October 6, 2016.
8. MyoSure REACH. <http://myosure.com/hcp/myosure-reach>. Accessed October 6, 2016.
9. MyoSure XL. <http://myosure.com/hcp/myosure-system/myosure-xl>. Accessed October 6, 2016.
10. The MyoSure Procedure. <http://myosure.com/hcp/myosure-procedure>. Accessed October 6, 2016.

HOLOGIC[®]

Per maggiori informazioni,
contattare il rappresentante
Hologic di zona o visitare il
sito **hologic.it**

Hologic cerca di sensibilizzare e promuovere la conoscenza dei trattamenti per il flusso mestruale abbondante (FMA). Una donna su cinque soffre di FMA, ma può risolvere o mitigare il problema sottoponendosi a uno di questi trattamenti.

Visita il nostro sito web: **www.hologic.it**

Surgical Solutions | Hologic.it | marketing.italy@hologic.com

PB-00725-ITA-IT Rev.001

©2022 Hologic, Inc. Tutti i diritti riservati. Le specifiche sono soggette a modifica senza preavviso. Hologic, The Science of Sure, MyoSure, NovaSure, Omni e i loghi associati sono marchi commerciali o marchi commerciali depositati di Hologic, Inc., e/o delle sue consociate negli Stati Uniti e/o in altri paesi. Il contenuto di questo documento riveste carattere puramente informativo e non va inteso come consulenza medica. Contattare un medico professionista per consulenze specifiche riguardo alla propria salute e alle terapie disponibili. Queste informazioni sono destinate alla distribuzione nel Regno Unito. Non costituiscono offerta promozionale di prodotti nei paesi in cui le attività promozionali sono vietate.