

**NovaSure®
Endometriumablatie**




[Lees meer](#)

**MyoSure®
Weefselverwijdering**



[Lees meer](#)

**Omni® 3-in-1
Hysteroscopen**



[Lees meer](#)

**Fluent® Fluid
Management Systeem**



[Lees meer](#)

Maak kennis met

de Gynaecologische Producten van Hologic

Wij geloven in de ontwikkeling en vooruitgang van minimaal invasieve procedures. Onze producten zijn ontwikkeld om de zorg van uw patiënten naar een hoger niveau te brengen en om u de flexibiliteit te geven om zowel in de operatiekamer als in de poliklinische setting procedures uit te voeren.

Samen staan we voor de empowerment van vrouwen overal ter wereld.

[Begin hier](#)



NovaSure® Endometriumablatie Bijna twintig* jaar ervaring

De NovaSure procedure is een eenvoudige manier om hevige menstruaties bij vrouwen te verminderen of helemaal te stoppen.

- ✓ Eenvoudig
- ✓ Controle
- ✓ Vertrouwen



NovaSure®
Endometrial Ablation

Productoverzicht

Geavanceerd touchscreen interface

- Geoptimaliseerd voor gebruik met of zonder operatiehandschoenen
- Stap voor stap uitleg van de procedure op de touchscreen interface
- Ablatietimer en samenvatting van de procedure in één overzicht

De uiteinden van de waaier zijn glad en afgerond¹

Minder kracht nodig voor het inbrengen

Schacht van 6mm diameter

Vereist ongeveer 6 mm cervicale dilatatie



Volumeregeling

Het volume van de Novasure Controller kan men aanpassen. Bijvoorbeeld wanneer men in een poliklinische- of klinische setting werkt

De blauwe handgreep²

De voorste handgreep van het device is blauw om u erop te attenderen deze vast te houden tijdens de introductie

Cervical Seal

De cervical seal heeft een grotere diameter waardoor het cervicale kanaal beter afsluit tijdens de proactieve Cavity Integrity Assessment (CIA) test

Ons product portfolio

NovaSure®
Endometriumablatie

MyoSure®
Weefselverwijdering

Omni® 3-in-1
Hysteroscopen

Fluent® Fluid
Management Systeem

Contact & Referenties

HOLOGIC®

MyoSure® Weefselverwijderingssysteem voor verschillende typen pathologie

De MyoSure procedure is een hysteroscopische behandeling die weefsel verwijdert, waaronder myomen en poliepen.

- Duidelijke visualisatie
- Duidelijke resectie
- Snijvenster aan de zijkant
- Mechanische resectie



MyoSure®
Tissue Removal Device

Ons product
portfolio

NovaSure®
Endometriumablatie

MyoSure®
Weefselverwijdering

Omni® 3-in-1
Hysteroscopen

Fluent® Fluid
Management System

Contact & Referenties

Productoverzicht

MyoSure
MANUAL
device

GERICHTE BIOPSIE
POLIEPEN ≤ 1 CM



MyoSure
LITE
device

GERICHTE BIOPSIE
POLIEPEN ≤ 3 CM



MyoSure
REACH
device

MYOMEN ≤ 3 CM
ALLE POLIEPEN



MyoSure
XL
device

MYOMEN ≤ 5 CM
ALLE POLIEPEN



Ons product portfolio

NovaSure®
Endometriumablatie

MyoSure®
Weefselverwijdering

Omni® 3-in-1
Hysteroscopen

Fluent® Fluid
Management Systeem

Contact & Referenties

De Omni® hysteroscopen van Hologic 0° of 30° – de keuze is aan u.

Diagnostische en operatieve hysteroscopische procedures optimaliseren met één veelzijdige hysteroscoop. Volledig toepasbaar met alle MyoSure® devices.

Hologic's Suite van Omni hysteroscopen maakt vooruitgang mogelijk.



Ons product portfolio

NovaSure®
Endometriumablatie

MyoSure®
Weefselverwijdering

Omni® 3-in-1
Hysteroscopen

Fluent® Fluid
Management System

Contact & Referenties


HOLOGIC

Productoverzicht



1 hysteroscoop voor 3 oplossingen

Diagnostiek en therapie van kleine en grote pathologie met één hysteroscoop



Rod lens

Goede beeld kwaliteit gedurende de volledige procedure



Veilige sheath

Met behulp van het aangegeven pijltje past de sheath veilig in de Omni hysteroscoop.



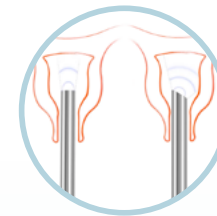
Kleine ovale diameter

Eenvoudigere introductie wordt mede mogelijk gemaakt door de ovale vorm van de schacht. Meer comfort voor de patiënt




Lange werk lengte

Eenvoudigere introductie wordt mede mogelijk gemaakt door de ovale vorm van de schacht. Meer comfort voor de patiënt



Hoek van 0° of 30°

Ontworpen voor diagnostische en operatieve procedures en te gebruiken met de MyoSure® devices



Rechte en schuine tip

De Omni hysteroscoop van 30° heeft een schuine tip voor het eenvoudig inbrengen

Ons product portfolio

NovaSure®
Endometriumablatie

MyoSure®
Weefselverwijdering

Omni® 3-in-1
Hysteroscopen

Fluent® Fluid
Management Systeem

Contact & Referenties

HOLOGIC®

Fluent® Fluid Management Systeem Dé innovatie in Fluid Management

Vereenvoudigt fluid management met meer controle
over hysteroscopische procedures.*

- Vereenvoudigde set-up
- Geavanceerde technologie
- Tijd- en ruimtebesparend



*Vergeleken met andere
Fluid Management
Systemen op de markt.

FLUENT®

Ons product portfolio

NovaSure®
Endometriumablatie

MyoSure®
Weefselverwijdering

Omni® 3-in-1
Hysteroscopen

Fluent® Fluid
Management Systeem

Contact & Referenties

Productoverzicht

Intuïtief touchscreen

Begeleidt automatisch de set-up en bediening, compleet met probleemoplossing, weergave van het deficit en drukinstellingen

Dual scale-technologie

Meet het deficit binnen +/- 50 ml om een constante intra-uteriene distensie te behouden

Geïntegreerde MyoSure®-controller

Biedt de mogelijkheid om MyoSure procedures uit te voeren



HOLOGIC

Infuuspaal

Geschikt voor twee zakken van 3 liter distensie vloeistof

In-FloPak™ en Out-FloPak™ technologie

Stuurt het vloeistof gebruik aan gedurende de procedure

Ontwerp met één opvangzak

Elimineert de noodzaak van meerdere zuigpotten

Compact design

Uitgevoerd met stevige vergrendelbare wielen en met een opslagmand en handgreep aan de achterzijde

*Notifi4765

FLUENT

Ons product portfolio

NovaSure®
Endometriumablatie

MyoSure®
Weefselverwijdering

Omni® 3-in-1
Hysteroscopen

Fluent® Fluid
Management Systeem

Contact & Referenties

Bezoek voor meer informatie onze website

www.hologic.nl

of neem contact op met de Hologic
contactpersoon in uw regio.

Naam:

E-mail:

Telefoon nummer:



Hologic BV
Da Vincilaan 5
1930 Zaventem
Belgium

GYN Surgical Solutions | Hologic.nl | benelux@hologic.com

Referenties: 1. Hologic data on file. DHM-05176. Gebaseerd op interne tests op een testbank waarbij het gemak van inbrengen door een gesimuleerde baarmoederhals werd gemeten van zowel de 6mm en 8mm apparaten. N=16 chirurgen. **2.** Hologic-gegevens in het dossier. VAR-05892. Gebaseerd op interne tests van een gesimuleerde procedure in een uterusmodel waarna chirurgen werd gevraagd hun mate van overeenstemming aan te geven op een Likert-schaal. N= 16 chirurgen. Vertaald met www.DeepL.com/Translator (gratis versie)

PRE-01530-NLD-NL Rev.001 (11/21) Hologic, Inc. ©2021 Alle rechten voorbehouden. Hologic, Fluent, MyoSure, NovaSure, Omni en bijbehorende logo's zijn handelsmerken en/of gedeponeerde handelsmerken van Hologic, Inc. en/of haar dochterondernemingen in de Verenigde Staten en/of andere landen. Deze informatie is bestemd voor medische beroepsbeoefenaren en is niet bedoeld als productaanbieding of -promotie waar dergelijke activiteiten verboden zijn. Omdat Hologic-materialen worden verspreid via websites, eBroadcasts en tradeshows, is het niet altijd mogelijk om te controleren waar dergelijke materialen verschijnen. Voor specifieke informatie over welke producten beschikbaar zijn voor verkoop in een bepaald land te koop zijn, kunt u contact opnemen met uw plaatselijke Hologic-vertegenwoordiger of schrijven naar benelux@hologic.com.