

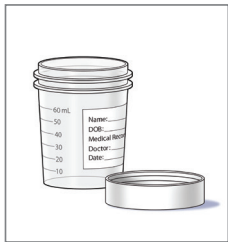
# Guía del procedimiento de recolección para la paciente mujer

## Recolección de la primera muestra de orina

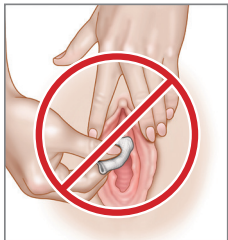
**Espera por lo menos 1 hora después de la última vez que orinó antes de proporcionar una muestra de orina.**



Lávese bien las manos con agua y jabón.



Retire la tapa del recipiente de recolección de orina y colóquela boca abajo sobre la encimera. **NO TOQUE** el interior del envase con los dedos.



**NO LIMPIE** la abertura urinaria con una toallita de limpieza.

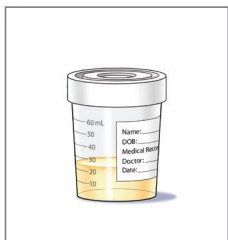


Comience a orinar en el recipiente de recolección.

Deténgase cuando el recipiente recolector de orina esté lleno, **aproximadamente de 20 a 30 ml**.

No llene a rebosar el recipiente.

Termine de orinar en el inodoro.



Vuelva a enroscar la tapa con fuerza y evite tocar el interior del recipiente recolector.

Coloque el recipiente en el área designada o désela a un miembro del personal médico.

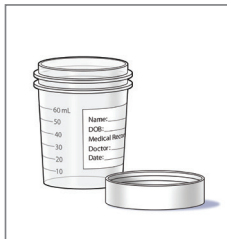
# Guía del procedimiento de recolección para el paciente hombre

## Recolección de la primera muestra de orina

**Espera por lo menos 1 hora después de la última vez que orinó antes de proporcionar una muestra de orina.**



Lávese bien las manos con agua y jabón.



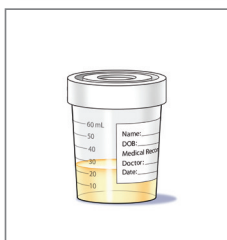
Retire la tapa del recipiente de recolección de orina y colóquela boca abajo sobre la encimera. **NO TOQUE** el interior del envase con los dedos.



**NO LIMPIE** la abertura del pene con una toallita de limpieza.



Comience el chorro de orina directamente en el recipiente de recolección.  
Deténgase cuando el recipiente recolector de orina esté lleno, **aproximadamente de 20 a 30 ml**.  
No llene a rebosar el recipiente.  
Termine de orinar en el inodoro.



Vuelva a enroscar la tapa con fuerza y evite tocar el interior del recipiente recolector.  
Coloque el recipiente en el área designada o désela a un miembro del personal médico.

Hologic brinda esta guía del procedimiento de recolección como una herramienta informativa general únicamente; no es una indicación afirmativa ni una garantía de cumplimiento. Es responsabilidad exclusiva del médico clínico/laboratorio leer y entender el prospecto apropiado, y cumplir con las normas y regulaciones locales, estatales y federales vigentes.

[hologic.com](http://hologic.com) | [diagnostic.solutions@hologic.com](mailto:diagnostic.solutions@hologic.com) | +1.888.484.4747

DS-09716-301 Rev. 001 © 2018 Hologic, Inc. Todos los derechos reservados. Hologic y los logotipos asociados son marcas comerciales o marcas registradas de Hologic, Inc. o sus filiales en Estados Unidos u otros países. Esta información está destinada a los profesionales médicos de los EE. UU. y no tiene como fin ofrecer ni promocionar productos donde dichas actividades estén prohibidas. Dada la distribución del material de Hologic a través de sitios web, retransmisiones electrónicas y exhibiciones comerciales, no siempre es posible controlar dónde aparece dicho material. Para obtener información específica sobre cuáles son los productos que están a la venta en un país en particular, póngase en contacto con su representante local de Hologic o escriba a [diagnostic.solutions@hologic.com](mailto:diagnostic.solutions@hologic.com).