

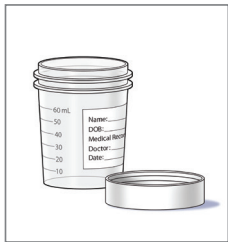
# 女性患者採集程序指南

## 初尿檢體採集

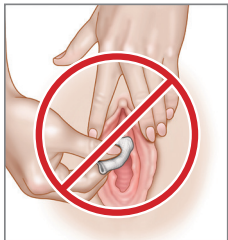
自您前次排尿起，請先等待至少 1 小時再提供尿液檢體。



以肥皂和清水徹底洗淨雙手。



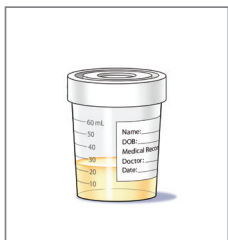
取下尿液採集杯杯蓋，將其翻過來放在台面上。  
**請勿**讓手指**碰觸**到杯子內部。



**請勿**以清潔棉片**清潔**尿道口。



開始排尿至採集杯內。  
當尿液採集杯達到**約 20 到 30 毫升**滿時，停止採集。  
請勿讓採集杯集尿過滿。  
將還未排出的尿液排到馬桶內。



將杯蓋蓋回旋緊，同時不要碰觸到採集杯內部。  
將採集杯放在指定區域，或交給一名醫務工作人員。


# 男性患者採集程序指南

## 初尿檢體採集

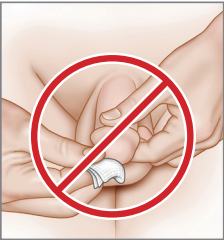
自您前次排尿起，請先等待至少 1 小時再提供尿液檢體。



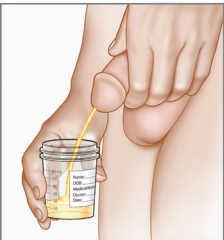
以肥皂和清水徹底洗淨雙手。



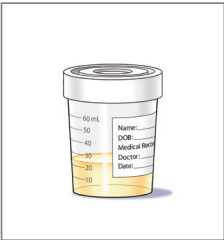
取下尿液採集杯杯蓋，將其翻過來放在台面上。  
**請勿**讓手指**碰觸**到杯子內部。



**請勿**以清潔棉片**清潔**陰莖口。



開始將尿液直接排入採集杯內。  
當尿液採集杯達到**約 20 到 30 毫升**滿時，停止採集。  
請勿讓採集杯集尿過滿。  
將還未排出的尿液排到馬桶內。



將杯蓋蓋回旋緊，同時不要碰觸到採集杯內部。  
將採集杯放在指定區域，或交給一名醫務工作人員。

Hologic 提供本採集程序指南，僅作提供一般資訊之用；該指南並非確然性質之指示或採集性能之保證。臨床醫師/實驗室須負起閱讀和了解合適仿單之全責，並遵從適用之當地、州府和聯邦的規定和法規。

[hologic.com](http://hologic.com) | [diagnostic.solutions@hologic.com](mailto:diagnostic.solutions@hologic.com) | +1.888.484.4747

DS-09716-501 修訂版 001 © 2018 Hologic, Inc. 保留所有權利。Hologic 以及相關標誌是 Hologic, Inc. 和/或其子公司在美國和/或其他國家或地區的商標和/或註冊商標。這些資訊專為美國的專業醫護人員設計，無意於在禁止產品招攬或促銷活動的區域用作此類活動的資料。由於 Hologic 的資料是透過網站、網路直播和貿易展覽分發的，因此有時無法控制此類資料會出現在哪個區域。如需某一特定國家或地區銷售哪些產品的具體資訊，請聯絡您當地的 Hologic 代表或寫信至：[diagnostic.solutions@hologic.com](mailto:diagnostic.solutions@hologic.com)。